



मका



तूर



हरभरा



सोयाबीन



कापूस



कांदा

कापसाच्या किंमती- आगामी काळात काय असतील?

भारतातील कापसाच्या किंमती २००८ पासून ते नोव्हेंबर २०२१ पर्यंत सातत्याने वाढत होत्या. या कालावधीत कापसाच्या किंमती सुमारे रु. ८,००० प्रति क्विंटल होत्या. त्यानंतर किंमतीत झपाट्याने वाढ होऊन माहे मे २०२२ मध्ये सर्वाधिक उच्चांक गाठला व किंमती सुमारे रु. १२ हजार प्रति क्विंटल होत्या. किंमतीतील ही वाढ मुख्यतः युक्रेन आणि रशियामधील युद्धाच्या उद्रेकामुळे झाली होती जी फेब्रुवारी २०२२ मध्ये झपाट्याने तीव्र झाली. जागतिक बँकेच्या अहवालानुसार (एप्रिल २०२२), शिपिंग कंटेनरची कमतरता, शिपमेंटमध्ये विलंब आणि सागरी मालवाहतुकीत वाढ झाली. याचा परिणाम आंतरराष्ट्रीय व्यापार आणि कापसाच्या संपूर्ण मूल्य साखळीवर झाला. ऊर्जेच्या किंमतीही वाढल्या आणि भारतसहित अमेरिका, ब्राझील, चीन आणि पाकिस्तान या प्रमुख बाजारपेठांमध्ये कापसाच्या किंमती वाढू लागल्या.

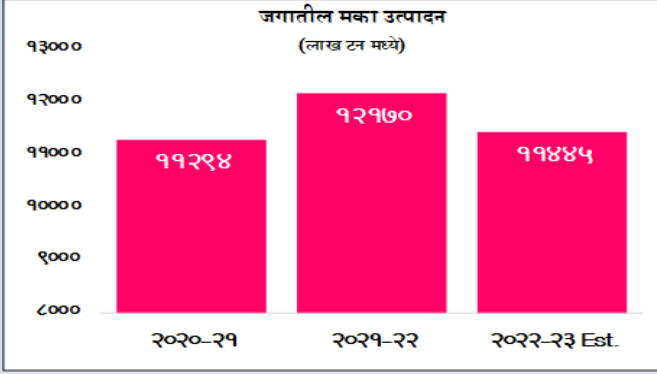
त्यानंतर कापूस उद्योगाने स्वतःला समायोजित केले आणि जून २०२२ पासून किंमती कमी होऊ लागल्या. चालू महिन्यात (मे २०२३) किंमती साधारणपणे नोव्हेंबर २०२१ च्या पातळीवर (रु. ७,६००) आहेत.

कापसाच्या किंमती आगामी काळात काय असतील? साहजिकच, गेल्या काही महिन्यांत अनुभवलेली असामान्य पातळी कायम राहण्याची शक्यता नाही. अमेरिकन कृषी विभागाच्या अहवालानुसार (कापूस: जागतिक बाजार आणि व्यापार, मे -२०२३), सन २०२३-२४ मध्ये, कापसाचा साठा मागील वर्षीच्या तुलनेत ७.४ टक्क्यांनी जास्त आहे. जागतिक उत्पादन थोडे कमी असण्याची शक्यता असली तरी, वर्षाखेरीचा साठा जवळपास सुरुवातीच्या साठ्याच्या समान पातळीवर राहिल्याने उपभोग ५.५ टक्क्यांनी वाढण्याची शक्यता आहे. या अहवालात नमूदकेल्याप्रमाणे, " कापसाचा साठा ५ वर्षांच्या सरासरीपेक्षा जास्त राहण्याचा अंदाज आहे आणि त्यामुळे जागतिक कापसाच्या किंमतींमध्ये कोणतीही लक्षणीय वाढ होण्याची अपेक्षा नाही" (पृष्ठ ४).

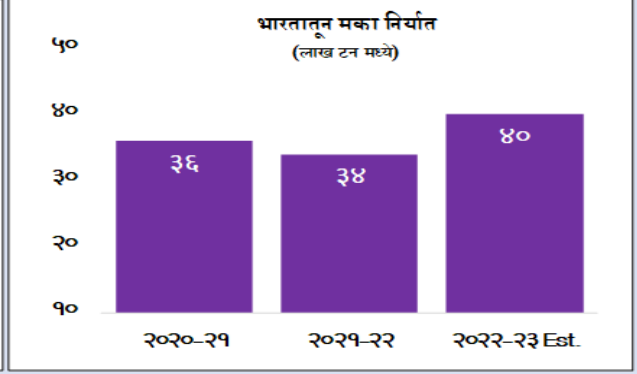
भारताचा विचार करता, वरील अहवालानुसार कापसाच्या उत्पादनात वाढ आणि वर्षाखेरीस साठा वाढवण्याचा अंदाज वर्तविला आहे; जे खरे ठरले तर येत्या वर्षभरात कापसाच्या किंमतीत वाढ होण्याची शक्यता कमी आहे.

टीप: सदर अहवाल हा बाजाराची सद्यस्थिती व भविष्यकालीन किंमतीविषयक अनुमान दर्शिवितो. आंतरराष्ट्रीय किंमती, हवामान, आर्थिक घटक, आणि सरकारी धोरण यामध्ये होणाऱ्या बदलामुळे संभाव्य किंमतीमध्ये बदल होऊ शकतो. परिणामी वास्तविक किंमती या संभाव्य किंमती पेक्षा वेगळ्या असू शकतात. त्यामुळे वाचकांनी या अहवालाचा काळजीपूर्वक वापर करावा

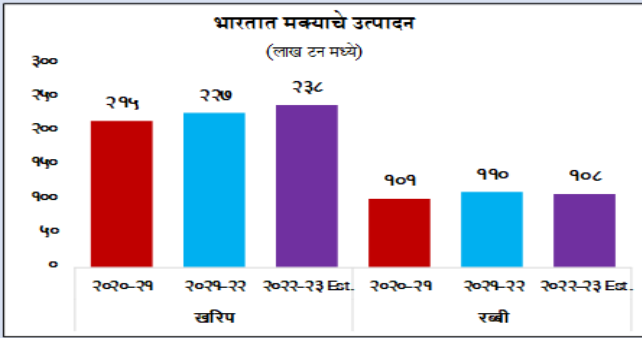
मका हे आंतरराष्ट्रीय स्तरावरील महत्वाचे अन्नधान्य पीक आहे. अमेरिका, चीन, ब्राझील, अर्जेन्टिना आणि भारत या देशात मोठ्या प्रमाणात उत्पादन घेतले जाते. भारतात मका खरीप, रबी आणि उन्हाळी अश्या तिन्ही हंगामात घेतली जाते. प्रमुख मका उत्पादक राज्यांमध्ये मध्य प्रदेश, महाराष्ट्र, बिहार, कर्नाटक आणि उत्तर प्रदेश आदी राज्यांचा समावेश होतो. भारतात मक्याचा वापर हा मुख्यतः पोल्ट्री खाद्य, पशुखाद्य यासाठी केला जातो. या भारतात मक्याची मागणी, पुरवठा व उपभोग या घटकांमध्ये होणाऱ्या बदलाचा मक्याच्या किंमतीवर परिणाम होत असतो.



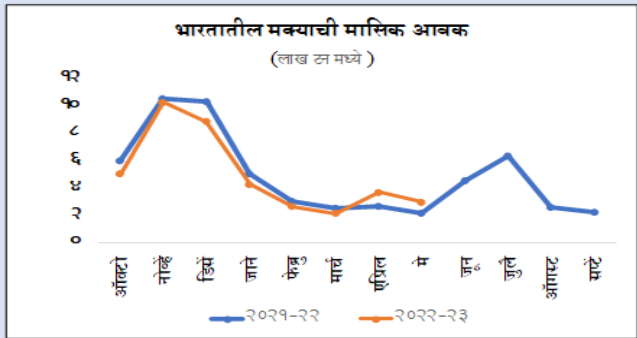
अमेरिकेच्या कृषी विभागाच्या अहवालानुसार सन २०२२-२३ मध्ये, जगात मागील वर्षाच्या तुलनेत ६ टक्के मक्याचे उत्पादन कमी होण्याच्या अंदाज आहे.



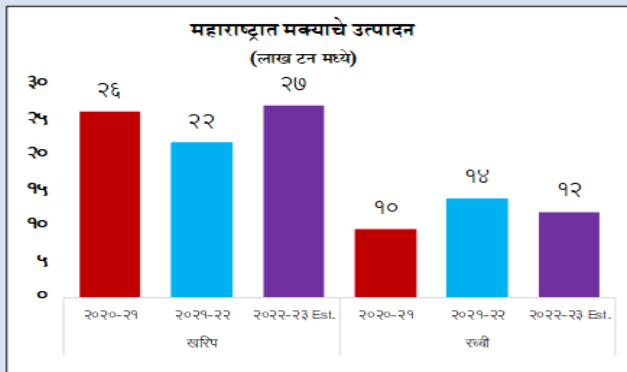
अमेरिकेच्या कृषी विभागाच्या अहवालानुसार मका निर्यात २०२१-२२ मध्ये ३४ लाख टन झाली होती त्यामध्ये चालू वर्षी २०२२-२३ मध्ये ६ लाख टनांची वाढ होऊन ती ४० लाख टन होईल असा अंदाज आहे.



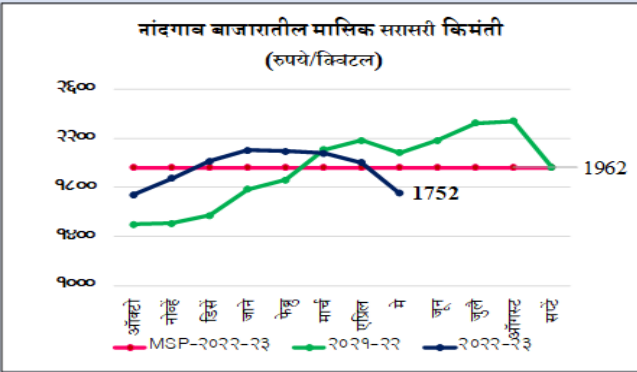
केंद्र शासनाच्या कृषी विभागाच्या दुसऱ्या अग्रिम अन्नधान्य उत्पादन अंदाजानुसार देशात सन २०२२-२३ या वर्षी मक्याच्या उत्पादनात ३ टक्के वाढ होईल असा अंदाज आहे त्यामध्ये मुख्यतः खरिपात मका उत्पादन सुमारे ५ टक्क्यांनी जास्त असेल, मात्र प्रतिकूल हवामानामुळे भारतातील गेल्या वर्षीच्या तुलनेत रबीमध्ये उत्पादन २.४ टक्के कमी होईल.



१ एप्रिल ते ३१ मार्च २०२३ या कालावधीत भारतात मक्याची आवक मागील वर्षीच्या तुलनेत ४० टक्के जास्त झाली.



महाराष्ट्र शासनाच्या कृषी विभागाच्या दुसऱ्या अग्रिम अन्नधान्य उत्पादन अंदाजानुसार देशात सन २०२२-२३ या वर्षी मक्याच्या उत्पादनात २४ टक्के वाढ होईल असा अंदाज आहे त्यामध्ये मुख्यतः खरिपात मका उत्पादन सुमारे १४ टक्क्यांनी जास्त असेल, मात्र प्रतिकूल हवामानामुळे भारतातील गेल्या वर्षीच्या तुलनेत रबीमध्ये उत्पादन २.४ टक्के कमी होईल.



मागील तीन महिन्यात नांदगाव बाजारात मक्याच्या किंमतीचा घसरता कल दिसून येतो. सध्या बाजारात रबी मक्याची आवक मोठ्या प्रमाणात सुरु झाली आहे. सध्याच्या किंमती किमान आधारभूत किंमतीपेक्षा कमी आहेत.

पुढील तीन महिन्यासाठी किंमत अंदाज पुढील प्रमाणे

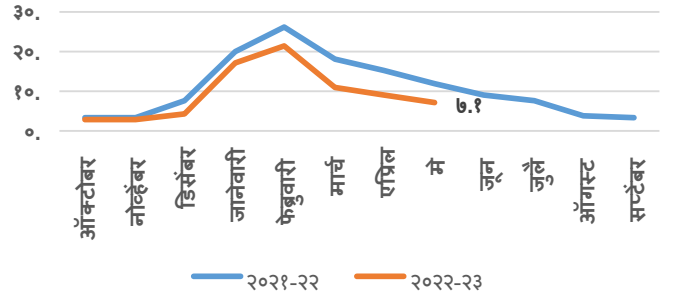
माहे जून -२०२३ रुपये १७०० ते २१०० क्विंटल

माहे जुलै -२०२३ रुपये १८०० ते २२०० क्विंटल

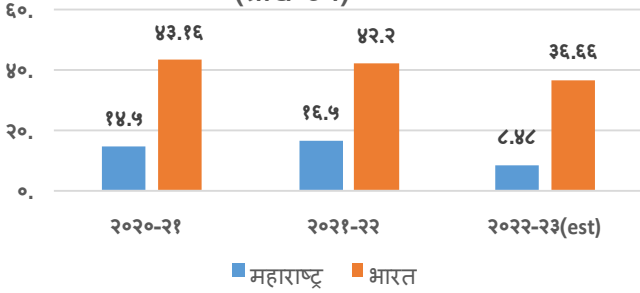
माहे ऑगस्ट -२०२३ रुपये १८५० ते २२५० क्विंटल

तूर: भारत हा जगातील सर्वात मोठा तूर उत्पादक तसेच उपभोक्ता देश आहे. भारतातील तूर उत्पादनात महाराष्ट्र, कर्नाटक आणि उत्तर प्रदेश राज्यांचा वाटा ६० टक्के पेक्षा जास्त आहे. तूरीच्या बाजारपेठेवर मागील वर्षातील तूर साठा, आयात तसेच चालू वर्षातील उत्पादन यांचा परिणाम होताना दिसतो. केंद्र शासनाने तूर निर्यातीसाठी खुली केली असून तूरीचा आयात कोटा मर्यादित ठेवलेला आहे. विदेशी व्यापार महासंचालनालय (DGFT) ने प्रकाशित केलेल्या अहवालानुसार तूरीसाठीचे -मुक्त आयात धोरण मार्च २०२४ पर्यंत वाढवण्यात आले आहे.

तूरीची भारतातील मासिक आवक (लाख टन)

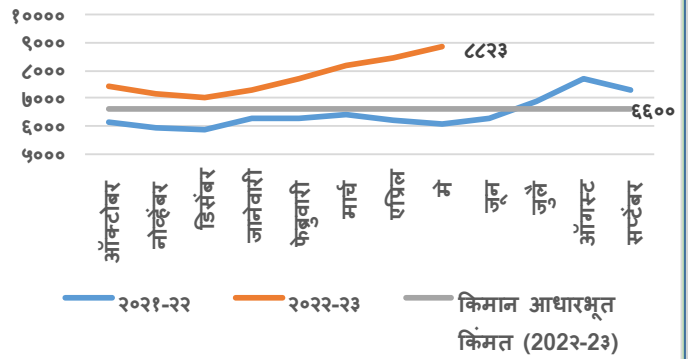


तूर उत्पादन: भारत व महाराष्ट्र (लाख टन)



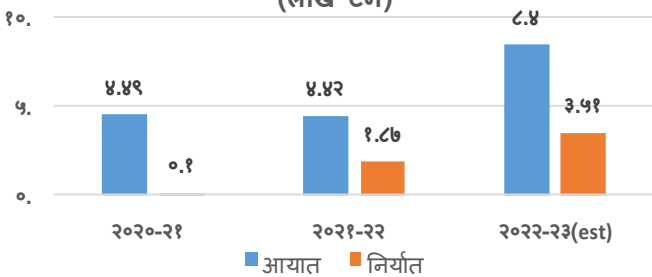
डिसेंबर ते एप्रिल हा तूरीचा प्रमुख विक्री हंगाम असतो. चालू वर्ष मे २०२२-२३ मधील तूरीची आवक मागील वर्षाच्या तुलनेत थोडी कमी झालेली दिसून येत आहे. मे २०२३ मध्ये (२४ मे पर्यंत) ती ७.९ लाख टन इतकी आहे, जी मागील वर्षी याच कालावधीत ११.६९ लाख टन इतकी होती

लातूर बाजारपेठेतील तूरीच्या मासिक किंमती (रु./किंवा)



तूर हे खरीप पिक असून त्याची पेरणी जून ते जुलै व काढणी डिसेंबर ते फेब्रुवारी या दरम्यान केली जाते. भारत सरकारने जाहीर केलेल्या नवीन उत्पादन अंदाजानुसार सन २०२२-२३ मध्ये तूरीचे उत्पादन सुमारे ३६.६६ लाख टन होण्याची शक्यता आहे जे मागील वर्षाच्या तुलनेत १३ टक्क्यांनी कमी असल्याचे दिसून येते तसेच महाराष्ट्रातील २०२१-२२ मधील उत्पादन १६.५ लाख टनांवरून सन २०२२-२३ मध्ये ८.५ लाख टनांपर्यंत कमी होण्याची शक्यता आहे.

तूरीची आयात व निर्यात (लाख टन)



जून २०२२ पासून तूरीच्या किंमती वाढत आहेत. गतवर्षाच्या दरापेक्षा चालू वर्षी तूरीचे भाव जास्त आहेत.मागील तीन महिन्यातील लातूर बाजारपेठेतील तूरीच्या सरासरी किंमती खालीलप्रमाणे:

- मार्च २०२३: रु. ८,२०४/किंवाटल
- एप्रिल २०२३: रु. ८,४९५/किंवाटल
- मे २०२३(२४ मे पर्यंत): रु. ८,८२३/किंवाटल

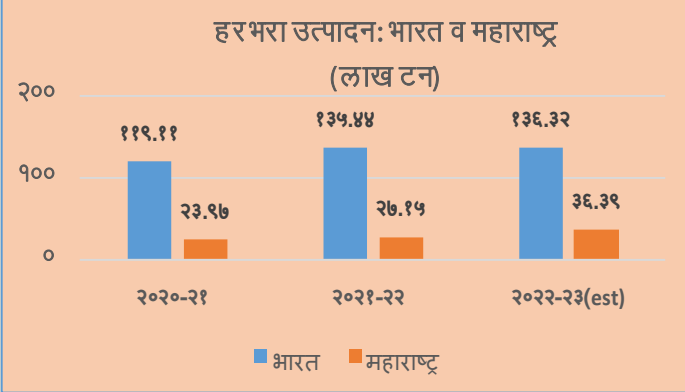
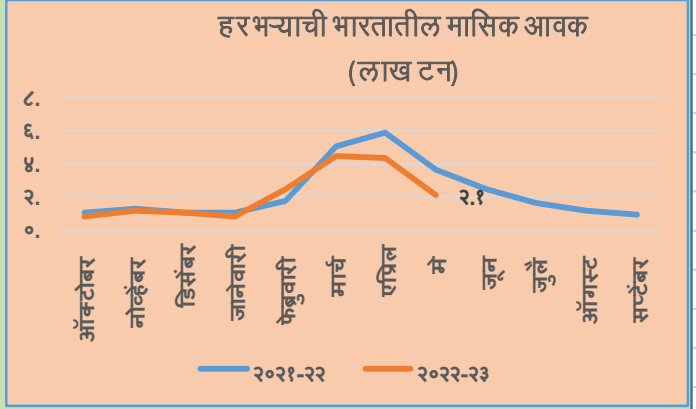
मागील वर्ष २०२०-२१ च्या तुलनेत २०२१-२२ मध्ये आयात आणि निर्यात दोन्ही वाढले आहेत.

सध्याच्या हंगामासाठी सरकारने जाहीर केलेल्या किमान आधारभूत किंमतीपेक्षा (रु. ६६००/किंवाटल) सध्याच्या तूरीच्या किंमती जास्त आहेत.

पुढील तीन महिन्यांसाठी संभाव्य किंमतीचा अंदाज

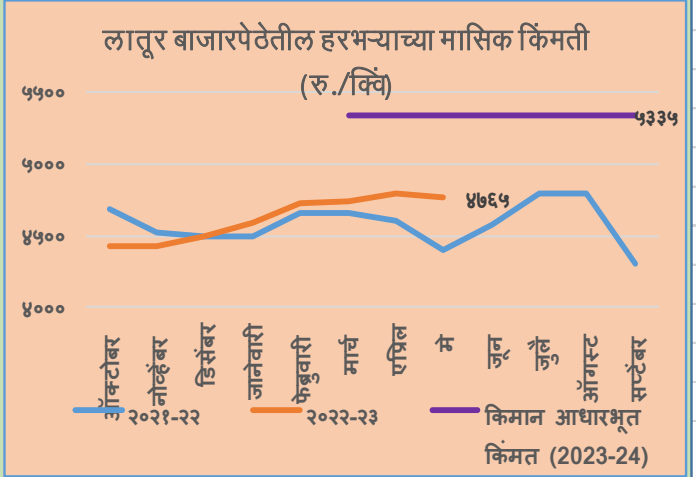
- जून २०२३ : रु. ८,६००-९,२००/किंवाटल
- जुलै २०२३: रु. ८,७००-९,३००/किंवाटल
- ऑगस्ट २०२३: रु. ८,८००-९,४००/किंवाटल

हरभरा: हरभरा हे भारतातील मोठ्या प्रमाणावर उत्पादन आणि उपभोग असणारे डाळवर्गीय पिक आहे. जागतिक पातळीवर एकूण डाळ उत्पादनापैकी २० टक्के हिस्सा हरभऱ्याचा आहे. भारत, ऑस्ट्रेलिया, तुर्की, म्यानमार, पाकिस्तान आणि इथिओपियासह सहा देश जागतिक हरभरा उत्पादनात सुमारे ९० टक्के योगदान देतात. भारत हा हरभऱ्याचा प्रमुख उत्पादक देश असून जगातील एकूण उत्पादनात भारताचा वाटा सुमारे ७०-७५ टक्के आहे. भारतातील एकूण डाळ उत्पादनापैकी ४०-५० टक्के हिस्सा हरभऱ्याचा आहे. देशभरात हरभऱ्याचा वापर डाळ व बेसन या दोन्ही स्वरूपात केला जातो.



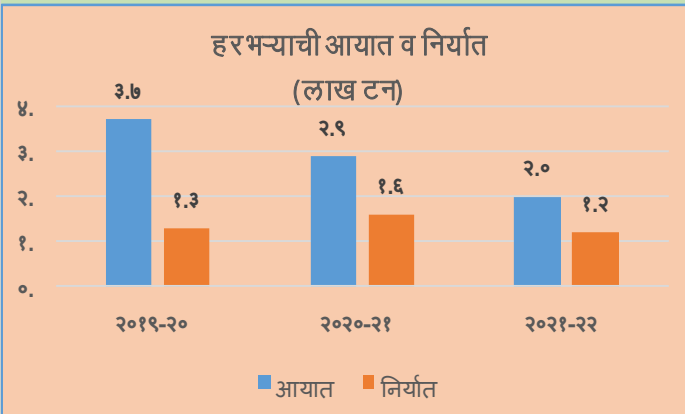
मार्च ते मे हा हरभऱ्याचा प्रमुख विक्री हंगाम असतो. चालू वर्ष मे २०२२-२३ मधील हरभऱ्याची आवक मागील वर्षाच्या तुलनेत थोडी कमी झालेली दिसून येत आहे. मे २०२३ मध्ये (२४ मे पर्यंत) ती २.१ लाख टन इतकी आहे, जी मागील वर्षी याच कालावधीत ३.७ लाख टन इतकी होती.

हरभरा हे रब्बी पिक असून त्याची पेरणी ऑक्टोबर ते नोव्हेंबर व काढणी मार्च ते एप्रिल या दरम्यान केली जाते. भारत सरकारने जाहीर केलेल्या नवीन उत्पादन अंदाजानुसार सन २०२२-२३ मध्ये हरभऱ्याचे उत्पादन सुमारे १३६ लाख टन होण्याची शक्यता आहे जे मागील वर्षाच्या तुलनेत जवळपास सारखेच असल्याचे दिसून येते.



महाराष्ट्रातील २०२१-२२ मधील उत्पादन २७.२ लाख टनांवरून सन २०२२-२३ मध्ये ३६.३९ लाख टनांपर्यंत वाढण्याची शक्यता आहे.

ऑक्टोबर २०२२ पासून हरभऱ्याच्या किंमती वाढत आहेत. डिसेंबर २०२२ नंतर, त्या मागील वर्षातील किंमतीपेक्षा जास्त आहेत. मागील तीन महिन्यातील लातूर बाजारपेठेतील हरभऱ्याच्या सरासरी किंमती खालीलप्रमाणे:



मार्च २०२३: ₹. ४,७३८/क्विंटल
 एप्रिल २०२३: ₹. ४,७८७/क्विंटल
 फेब्रुवारी २०२३ (२४ मे पर्यंत): ₹. ४,७६५/क्विंटल

मागील वर्ष २०२०-२१ च्या तुलनेत २०२१-२२ मध्ये आयात आणि निर्यात दोन्ही घटले आहेत.

सध्याच्या रब्बी हंगामासाठी सरकारने जाहीर केलेल्या किमान आधारभूत किंमतीपेक्षा (₹. ५३३५/क्विंटल) हरभऱ्याच्या किंमती अजूनही कमी आहेत. रब्बी २०२३ मध्ये नाफेडने खरेदी केलेल्या हरभऱ्याचे एकूण प्रमाण खालीलप्रमाणे: (२४ मे २०२३ पर्यंत):

महाराष्ट्र: ७०२०२७ मे.ट.
 भारत: ११६५५४० मे.ट.


पुढील तीन महिन्यांसाठी संभाव्य किंमतींचा अंदाज

जून २०२३ : ₹. ४,५००-५,०००/क्विंटल
 जुलै २०२३: ₹. ४,६००-५,१००/क्विंटल
 ऑगस्ट २०२३: ₹. ४,७००-५,२००/क्विंटल

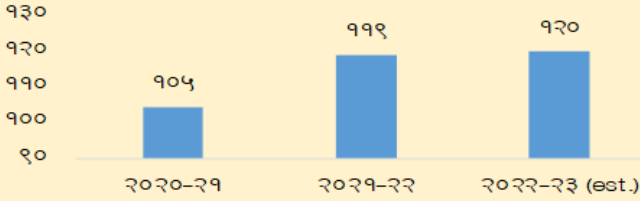
[पुढील तीन महिन्यांत सरकारने हरभऱ्याच्या केलेल्या खरेदी नुसार किंमत अंदाज बदलू शकतात]

सोयाबीन: सोयाबीन हे आंतरराष्ट्रीय स्तरावरील महत्वाचे तेलविया पिक आहे. अमेरिका, ब्राझील, आर्जेन्टिना, चीन व भारत या देशात सोयाबीनचे मोठ्या प्रमाणात उत्पादन होते. या प्रमुख देशातून जागतिक उत्पादनाच्या सुमारे ९० टक्के सोयाबीनचे उत्पादन होते. त्यामुळे या देशातील सोयाबीनची मागणी, पुरवठा व उपभोग या घटकामध्ये होणाऱ्या बदलाचा सोयाबीनच्या किमतीवर परिणाम होत असतो.

सोयाबीन तेलाची आयात
(लाख टन)



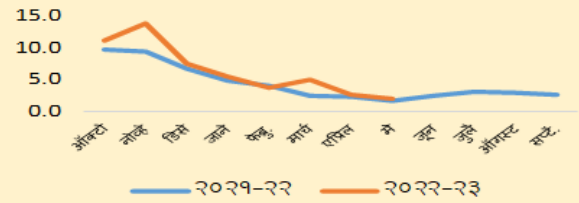
भारतातील सोयाबीन उत्पादन
(लाख टन)



भारतात सन २०२२-२३ मध्ये सोयाबीनचे उत्पादन १२ दशलक्ष टन उत्पादन होण्याची शक्यता वर्तविली आहे. जे मागील वर्षीच्या तुलनेत जास्त आहे. मागील वर्षी (२०२१-२२) मध्ये ११.९० दशलक्ष टन उत्पादन झाले होते. (स्रोत: WASDE, USDA)


चालू वर्षी नोव्हेंबर २०२२ ते एप्रिल २०२३ या कालावधीत १७.२५ लाख टन सोयातेल आयात केले आहे, मागील वर्षीच्या तुलनेत याच कालावधीपेक्षा कमी आहे. (स्रोत: SEA अहवाल, मे२०२३).

वाजारातील सोयाबीनची आवक
(लाख टन)



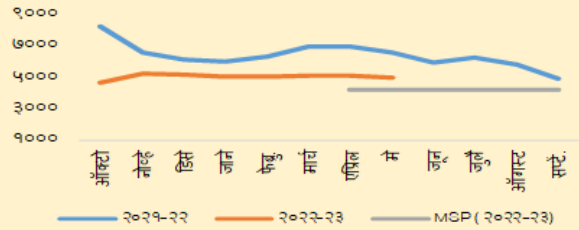
मागील वर्षीच्या तुलनेत चालू वर्षात सोयाबीनची मासिक वाजारात आवक जास्त आहे. (स्रोत: Agmarknet)

जागतिक सोयाबीन उत्पादन
(लाख टन)




अमेरिकन कृषी विभागाच्या, (WASDE, जानेवारी- २०२३) अहवालानुसार सन २०२२-२३ मध्ये, जगात ३८८० लाख टन सोयाबीनचे उत्पादन होण्याची शक्यता वर्तविली आहे. जे मागील वर्षीच्या तुलनेत ८ टक्केनी (३५८९ लाख टन, २०२१-२२) अधिक आहे.

लातूर वाजारातील सोयाबीनच्या मासिक किमती
(रु/क्विंट)



मागील वर्षीच्या तुलनेत चालू वर्षी सोयाबीनच्या किमती कमी आहेत. (स्रोत: Agmarknet)

सोयापेंड निर्यात
(लाख टन)



सन २०२२-२३ मध्ये सोयामीलच्या निर्यातीत मागील वर्षीच्या तुलनेत वाढ झाली आहे. मागील वर्षीच्या एप्रिल २०२२ (०.२४ लाख टन) पेक्षा चालू वर्षीच्या एप्रिल २०२३ मध्ये (१.७७ लाख टन) सोयामिलची निर्यात अधिक झाली आहे (स्रोत: SEA अहवाल, मे २०२३).

मागील तीन महिन्यांतील सरासरी किमती खालील प्रमाणे होत्या:

- मार्च २०२३ : रु. ५१५४ प्रती क्विंटल.
- एप्रिल २०२३ : रु. ५१५२ प्रती क्विंटल.
- मे २०२३ (२६ तारखेपर्यंत) : रु. ५०७२ प्रती क्विंटल.

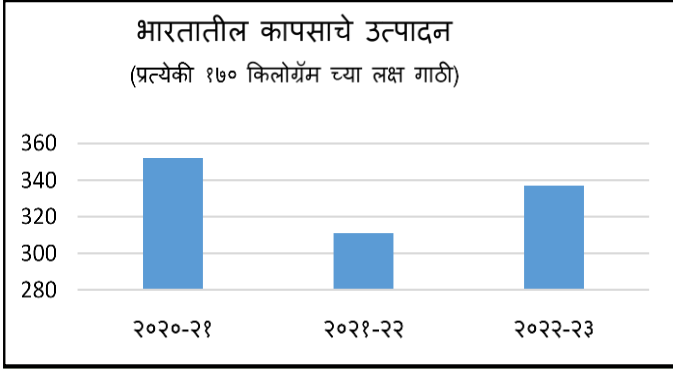
सध्याच्या किमती या खरीप २०२२-२३ हंगामासाठी जाहीर केलेल्या किमान आधारभूत किमती (रु.४३००) पेक्षा जास्त आहेत.

पुढील तीन महिन्यांसाठी संभाव्य किमतीचा अंदाज

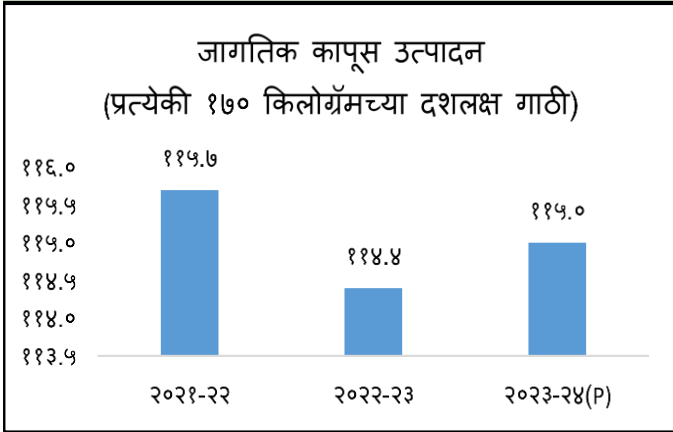
- जून २०२३ : रु. ४८०० ते ५२०० प्रती क्वि.
 - जुलै २०२३ : रु. ४९०० ते ५३०० प्रती क्वि.
 - ऑगस्ट २०२३ : रु. ४८०० ते ५२०० प्रती क्वि.
- सदर संभाव्य किमत अंदाज हा FAQ ग्रेडच्या सोयाबीनसाठी आहे.

कापूस

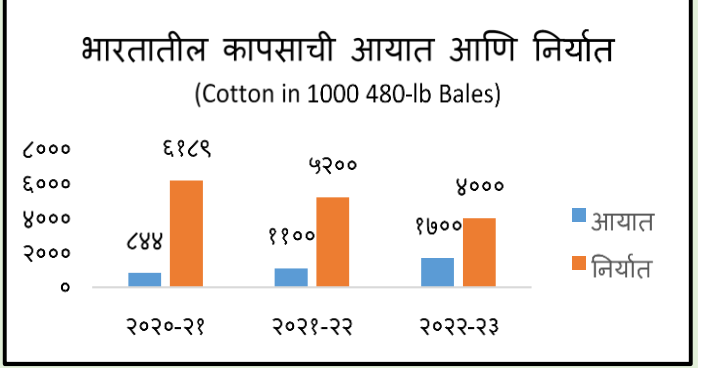
कापूस हे भारतातील सर्वात महत्वाचे व्यावसायिक पीक आहे जे 'व्हाइट-गोल्ड' म्हणून ओळखले जाते. जागतिक स्तरावर चीन आणि यूएसए नंतर भारत हा कापूस उत्पादन करणारा प्रमुख देश असून एकूण जागतिक कापूस उत्पादनापैकी 25% वाट भारताचा आहे आहे.



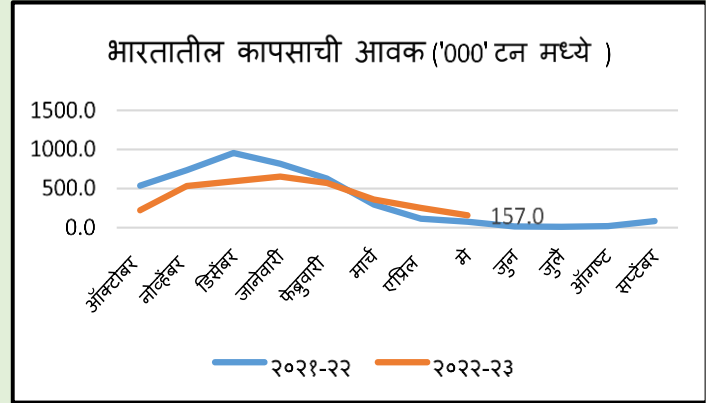
गेल्या वर्षी 14 वर्षांमधील नीचांकी उत्पादनावर गेल्यानंतर, भारतातील कापूस पीक 337 लाख गाठी म्हणजे गेल्या वर्षीच्या उत्पादनाच्या तुलनेत 26 लाख गाठींनी जास्त असल्याचा अंदाज आहे.



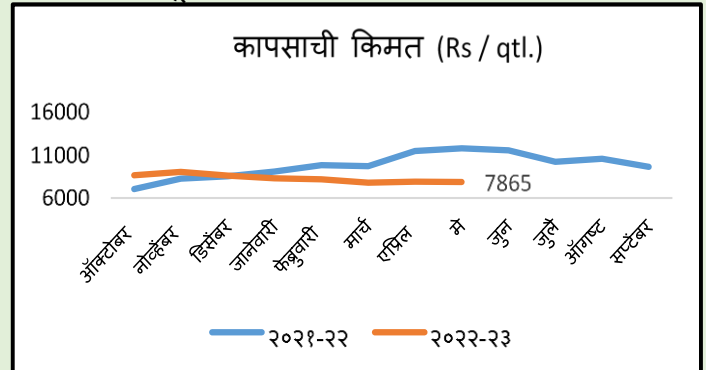
2023-24 मध्ये जागतिक कापूस उत्पादन मागील वर्षीच्या तुलनेत किरकोळ वाढण्याची अपेक्षा आहे (0.5 टक्के किंवा 600,000 गाठी) ते 115.0 दशलक्ष गाठी युनायटेड स्टेट्समध्ये जास्त उत्पादनाची अपेक्षा तसेच चीन, तुर्कस्तान आणि पाकिस्तान मध्ये कमी उत्पादनाचा अंदाज आहे. (स्रोत:USDA –Cotton Outlook)



राष्ट्रीय आयात आणि निर्यातीच्या बाबतीत, मागील वर्षीच्या तुलनेत 2022-23 मध्ये आयातीत 55% वाढ आणि निर्यातीत 23% घट होण्याचा अंदाज आहे. हाच कल जागतिक पातळीवर दिसला असून मागील वर्षीच्या तुलनेत आयातीत 3.84% वाढ आणि निर्यातीत 1.81% घट झाली आहे.



मार्च महिन्यात बाजारात कापसाची आवक गतवर्षीप्रमाणेच असल्याचे दिसून येत आहे.



गेल्या चार महिन्यांपासून राजकोटच्या बाजारपेठेत कापसाचे भाव थोडे कमी होत आहेत.

पुढील तीन महिन्यांसाठी कापसाच्या भावाचा अंदाज


जून २०२३ : रु. ७५०० ते ८५०० प्रति क्विंटल

जुलै २०२३ : रु. ७६०० ते ८६०० प्रति क्विंटल

ऑगस्ट २०२३ : रु. ७५०० ते ८५०० प्रति क्विंटल

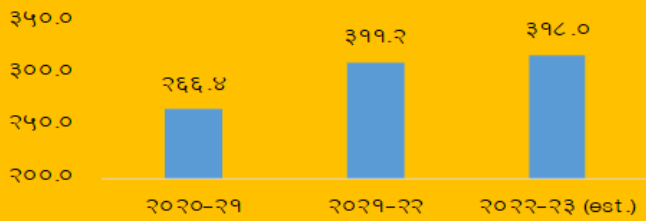
कांदा: कांदा (ऑलियम सेपा एल.) हे भारतातील विविध भागांमध्ये घेतले जाणारे एक महत्त्वाचे व्यावसायिक भाजीपाला पिक आहे. कांदा भारतीय आहारातील सर्वात महत्त्वाच्या वस्तूंपैकी एक आहे. लोकसंख्या वाढीमुळे कांद्याचा वापर वाढत आहे. कांदा पिक नाशवंत असल्याने किमतीत मोठ्या प्रमाणात चढ-उतार होताना दिसून येतात. भारत हा जगातील दुसरा क्रमांकाचा कांदा उत्पादक देश असून एकूण जागतिक उत्पादनात २०% वाटा आहे (FAO, २०२०). भारतात खरीप व रब्बी हंगामात कांद्याचे उत्पादन घेतले जाते. खरीप आणि लेट खरीप हंगामातील मिळून उत्पादनाचा एकूण कांद्याच्या उत्पादनात सुमारे ६० टक्के वाटा आहे. खरीप हंगामातील उत्पादन ऑक्टोबर ते जानेवारी या महिन्यात बाजारात येते. रब्बी कांदा पिकाची विक्री एप्रिल ते जून दरम्यान केली जाते.

कांदा निर्यात
(लाख टन)



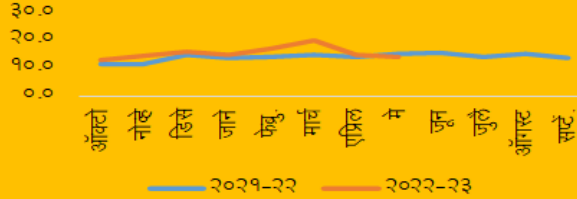
सन २०२२-२३ मध्ये कांद्याची निर्यात मागील वर्षाच्या तुलनेत जास्त आहे. एप्रिल २०२१ ते मार्च २०२२ या कालावधी पेक्षा कांद्याची निर्यात एप्रिल २०२२ ते मार्च २०२३ या कालावधीत ६४ टक्क्यांनी जास्त झाली आहे. (स्रोत: APEDA)

भारतातील कांद्याचे उत्पादन
(लाख टन)



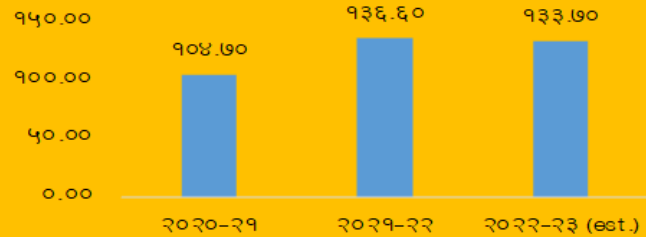
मागील वर्षीच्या तुलनेत चालू वर्षी (२०२२-२३) भारतात कांद्याच्या उत्पादनात वाढ झाली आहे. मागील वर्षी ३११.२ लाख टन उत्पादन झाले होते. सन २०२२-२३ मध्ये ३१८.० लाख टन उत्पादन होण्याची शक्यता वर्तविली आहे.

बाजारातील कांद्याची आवक
(लाख टन)



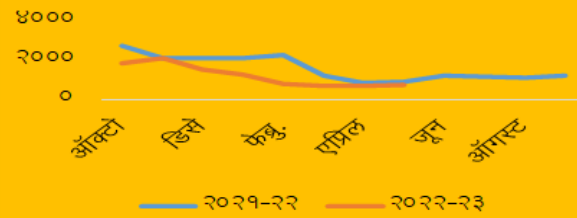
मागील वर्षीच्या तुलनेत चालू वर्षात कांद्याची मासिक आवक जास्त आहे. (स्रोत: AGMARKNET)

महाराष्ट्रातील कांद्याचे उत्पादन
(लाख टन)



सन २०२२-२३ मध्ये महाराष्ट्रात कांद्याचे १३३.४९ लाख टन होण्याची शक्यता वर्तविली आहे. मागील वर्षी सन २०२१-२२ मध्ये १३६.६८ लाख टन कांदा उत्पादन झाले होते. (स्रोत: फलोत्पादन संचालनालय, GoM).

लासलगाव बाजारातील कांद्याच्या किमती
(लाख टन)



चालू वर्षी कांद्याच्या किमती या मागील वर्षीच्या तुलनेत कमी आहेत. मागील तीन महिन्यांतील कांद्याच्या सरासरी किमती पुढीलप्रमाणे:
मार्च २०२३ : रु. ७४३ प्रती क्वि.
एप्रिल २०२३ : रु. ७४० प्रती क्वि.
मे २०२३ (२६ तारखेपर्यंत) : रु. ७५४ प्रती क्वि.
 (स्रोत: AGMARKNET)

पुढील तीन महिन्यांसाठी संभाव्य किमतीचा अंदाज-

- जून २०२३ : रु. ७५० ते ११५० प्रती क्वि.
- जुलै २०२३: रु. ८०० ते १२०० प्रती क्वि.
- ऑगस्ट २०२३: रु. ९०० ते १४०० प्रती क्वि.

सदर अहवाल हा जागतिक ढँकेच्या अर्थसहाय्यीत, मा. बाळासाहेब ठाकरे कृषी व्यवसाय आणि ग्रामीण परिवर्तन (SMART) प्रकल्पातील, बाजार माहिती विश्लेषण व जोखीम निवारण कक्ष, प्रकल्प अंमलबजावणी कक्ष- कृषी अंतर्गत तयार करण्यात आलेला आहे. या अहवालामध्ये मका, तूर, हरभरा, सोयाबीन, कापूस आणि कांदा या सहा शेतमालाचा समावेश आहे.

अधिक माहितीसाठी
बाजार माहिती विश्लेषण व जोखीम निवारण कक्ष
मा. बाळासाहेब ठाकरे कृषी व्यवसाय व ग्रामीण परिवर्तन (स्मार्ट)
प्रकल्प

एम.एस.एफ.सी बिल्डींग, २७० भाम्बुर्डा, नारायण एस.बी.मार्ग,
सिंबायोसिस कॉलेज, गोखले नगर, पुणे ४११०१६
फोन: ०२०-२५६५६५७७, टोल फ्री नं.: १८०० २१० १७७०, ई-मेल: mirmc.smart@gmail.com, वेबसाईट:

<https://www.smart-mh.org/>